



Tata Cara Pembayaran BRI *Virtual Account* (BRIVA)

Menu Informasi BRIVA pada **Mobile Banking BRI**

1. Masuk kedalam Aplikasi BRI Mobile & pilih **Mobile Banking BRI**



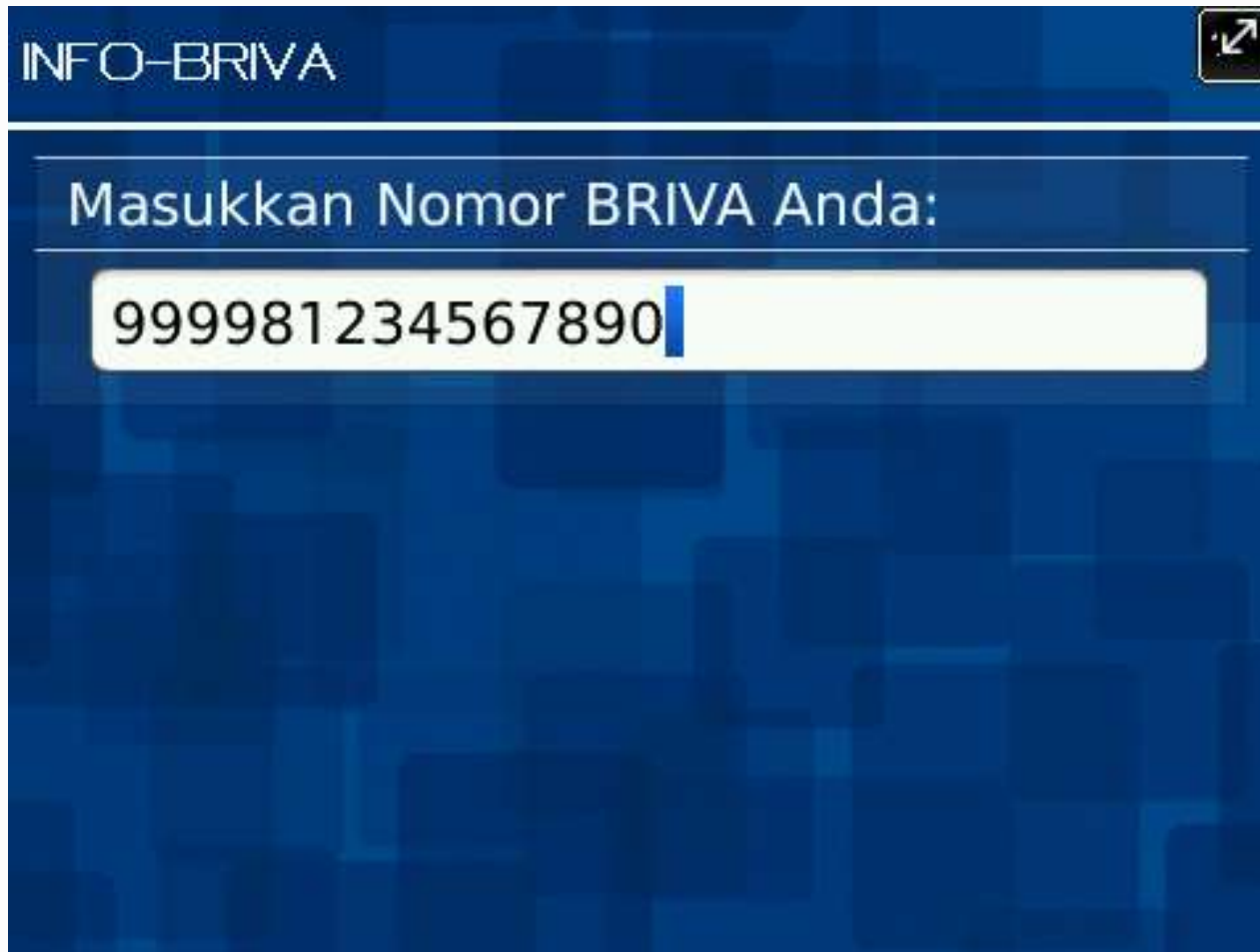
2. Untuk informasi tagihan BRIVA pilih menu info




3. Pilih menu info BRIVA



4. Masukkan Nomor BRIVA




INFO-BRIVA 

Masukkan Nomor BRIVA Anda:

999981234567890 |

The image shows a screenshot of a mobile application interface for BRI Virtual Account. The background is dark blue with a pattern of lighter blue squares. At the top left, the text 'INFO-BRIVA' is displayed in white. To its right is a small black square icon with a white arrow pointing up and to the right. Below this, the text 'Masukkan Nomor BRIVA Anda:' is shown in white. Underneath is a white rectangular input field containing the number '999981234567890' in black, with a blue vertical bar at the end indicating the cursor position. The bottom of the image shows a partial view of a white computer keyboard.

5. Masukan PIN, Kirimkan kemudian tekan Ok



INFO-BRIVA 123

INFO BRV 999981234567890

Masukkan PIN :

6. Selanjutnya nasabah akan mendapatkan notifikasi seperti berikut:



Menu Pembayaran BRIVA pada **Mobile Banking BRI**

1. **Masuk kedalam Aplikasi BRI Mobile & pilih **Mobile Banking BRI****



2. Untuk pembayaran tagihan BRIVA pilih menu info



3. Pilih menu Pembayaran BRIVA



4. Masukkan nomor BRIVA dan jumlah Pembayaran

PEMBAYARAN-BRIVA 123

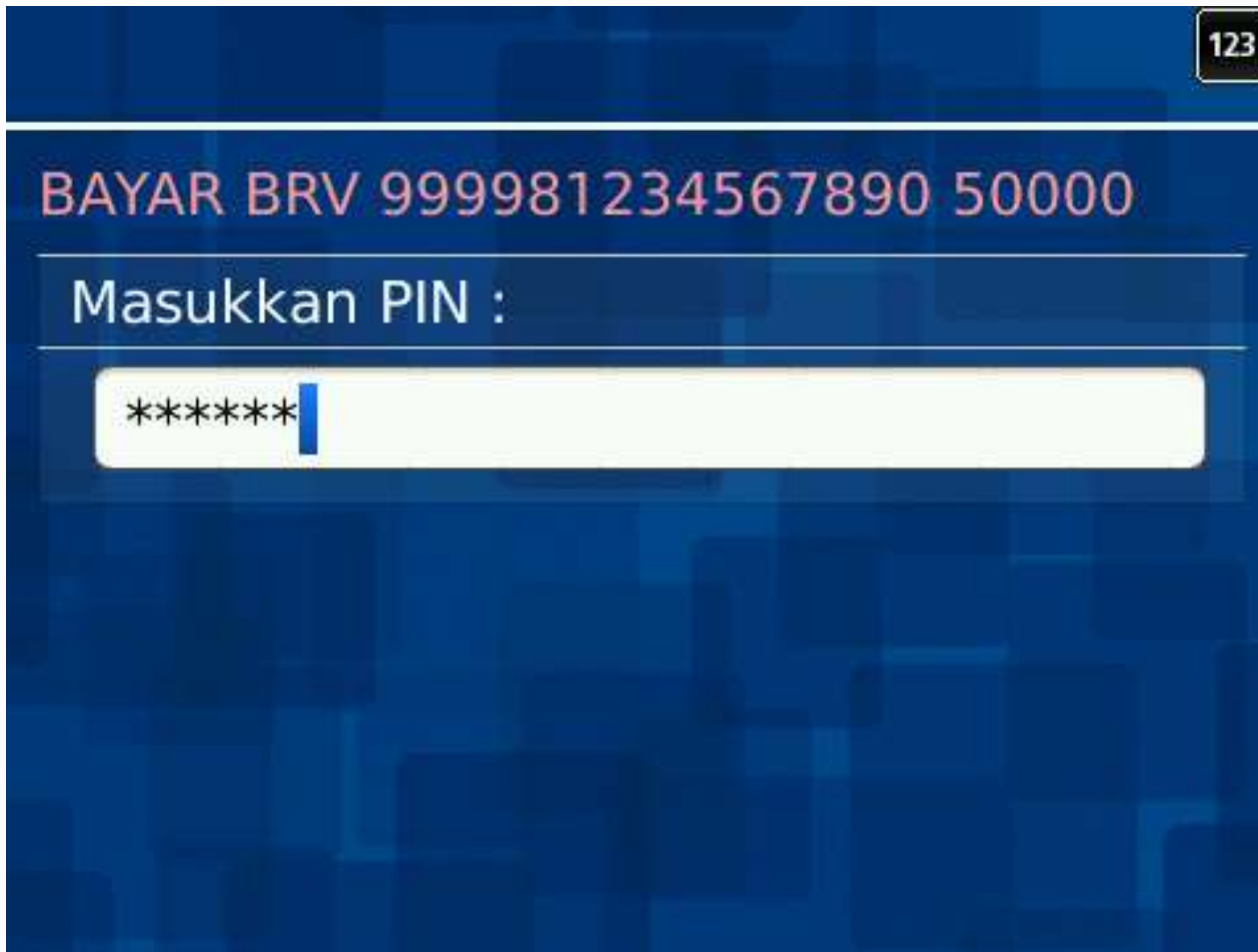
Masukkan Nomor BRIVA Anda:

999981234567890

Masukkan Jumlah Pembayaran:

50000

5. Masukan PIN, Kirimkan kemudian tekan Ok



123

BAYAR BRV 999981234567890 50000

Masukkan PIN :

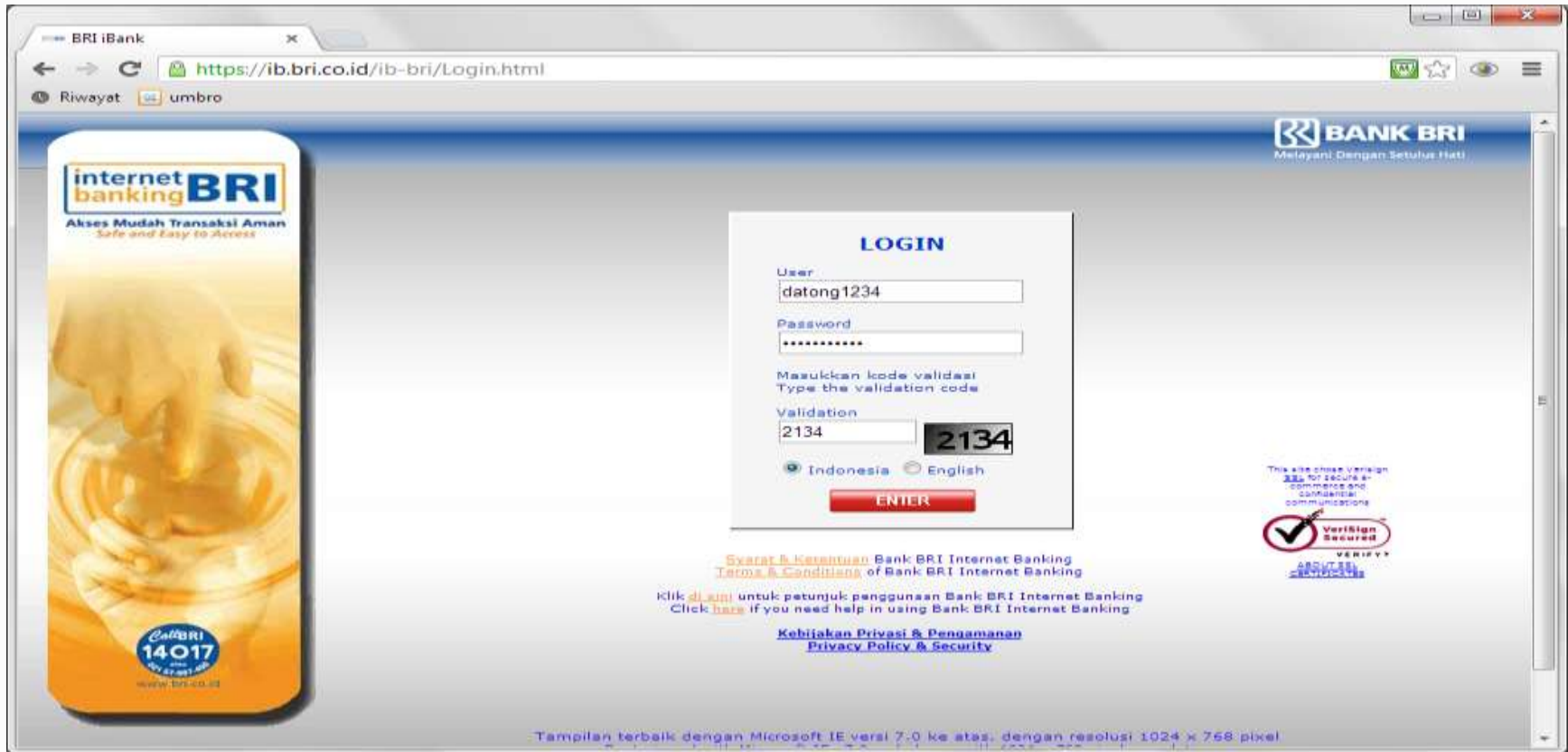
The image shows a digital payment interface with a dark blue background. At the top right, there is a small black box containing the number '123'. Below this, the text 'BAYAR BRV 999981234567890 50000' is displayed in a light pink font. Underneath, the instruction 'Masukkan PIN :' is shown in white. A white rectangular input field contains seven asterisks followed by a blue vertical cursor bar. The bottom of the image features a stylized illustration of a computer keyboard.

6. Selanjutnya nasabah akan mendapatkan notifikasi seperti berikut:



Pembayaran BRIVA pada **Internet Banking BRI**

1. Login pada alamat **Internet Banking BRI** (<https://ib.bri.co.id/ib-bri/Login.html>)



2. Pilih Menu Pembayaran & Pembelian

Welcome to BRI Internet B x

https://ib.bri.co.id/ib-bri/Homepage.html

Riwayat umbro

internet banking BRI
Akses Mudah Transaksi Aman
Safe and Easy to Access

Pesan masuk 0.

Hari dan waktu setempat adalah:
05-Feb-2013 18:03:31

Login terakhir Anda:
05-Feb-2013 18:03:30

Silakan pilih salah satu menu di atas untuk memulai.

Jika Anda membutuhkan bantuan petunjuk, silakan klik menu [Help](#).

CallBRI
14017
atau
021-27-981-000
www.bri.co.id

BANK BRI
Melayani Dengan Setulus Hati

INFORMASI REKENING TRANSFER **PEMBAYARAN & PEMBELIAN** PELAYANAN NASABAH mTOKEN HELP LOGOUT

DATONG YUDISTIRA ADJ,

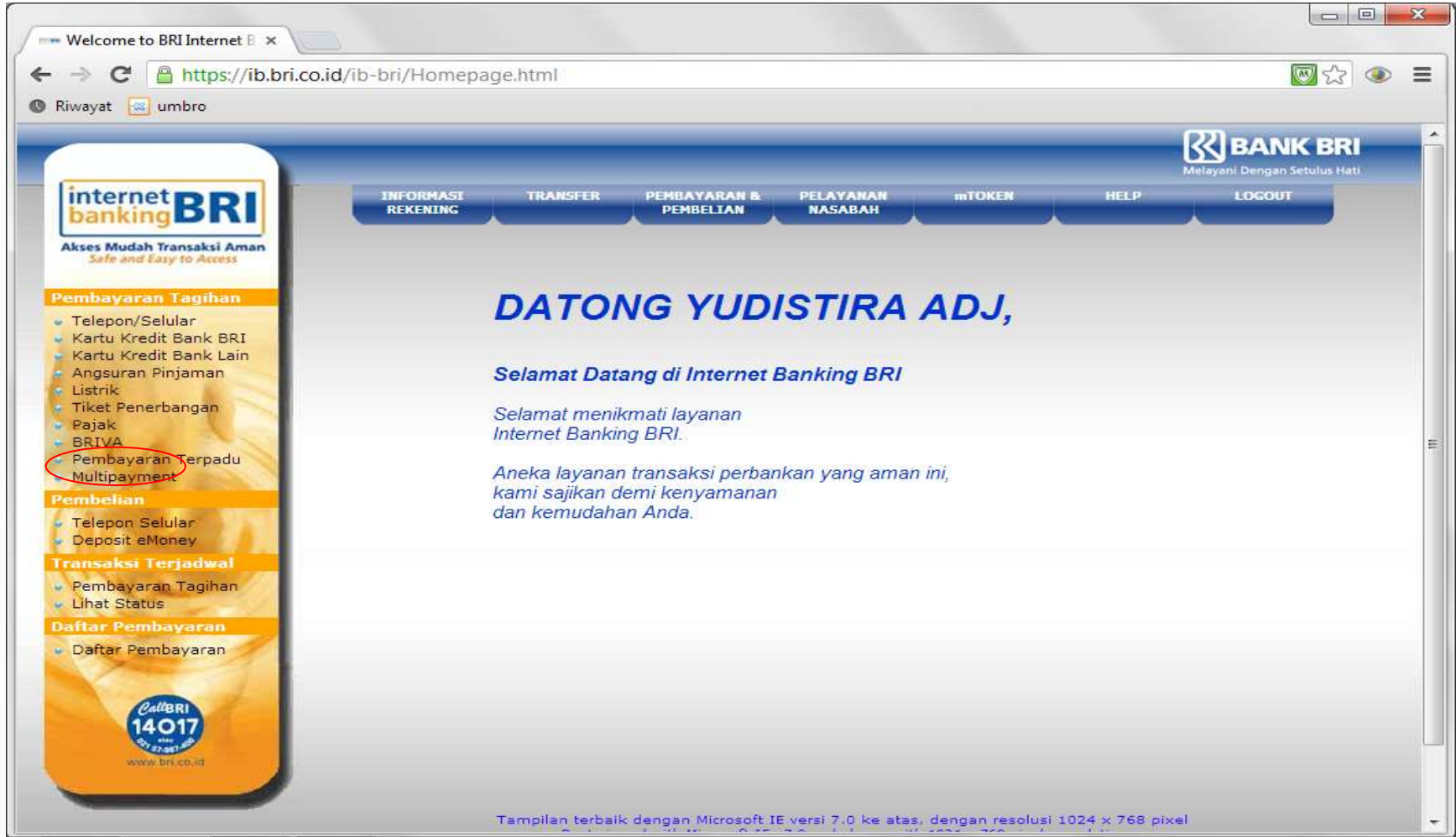
Selamat Datang di Internet Banking BRI

Selamat menikmati layanan Internet Banking BRI.

Aneka layanan transaksi perbankan yang aman ini, kami sajikan demi kenyamanan dan kemudahan Anda.

Tampilan terbaik dengan Microsoft IE versi 7.0 ke atas, dengan resolusi 1024 x 768 pixel

3. Pilih submenu BRIVA



4. Masukan Nomor BRIVA

The screenshot shows the BRI Internet Banking interface. The browser address bar displays <https://ib.bri.co.id/ib-bri/Homepage.html>. The page title is "Welcome to BRI Internet Banking". The main navigation menu includes: INFORMASI REKENING, TRANSFER, PEMBAYARAN & PEMBELIAN, PELAYANAN NASABAH, mTOKEN, HELP, and LOGOUT. The current page is titled "PEMBAYARAN BRIVA" with a timestamp of "05-PEB-2013 17:57:20".

internet banking BRI
Akses Mudah Transaksi Aman
Safe and Easy to Access

Pembayaran Tagihan

- Telepon/Selular
- Kartu Kredit Bank BRI
- Kartu Kredit Bank Lain
- Angsuran Pinjaman
- Listrik
- Tiket Penerbangan
- Pajak
- BRIVA
- Pembayaran Terpadu
- Multipayment

Pembelian

- Telepon Selular
- Deposit eMoney

Transaksi Terjadwal

- Pembayaran Tagihan
- Lihat Status

Daftar Pembayaran

- Daftar Pembayaran

CallBRI 14017
www.bri.co.id

RINCIAN PEMBAYARAN

Dari Rekening : 093401003616502 (BritAma / IDR)

Untuk Pembayaran :

- Pilih Dari Daftar Anda : - Pilih Salah Satu -
- Isi Kode Bayar

Kode Bayar : 999991234567890

Klik di sini untuk menyimpan Kode Bayar ke daftar anda

Simpan dengan sebutan/nama :

Hapus Batal Kirim

Tampilan terbaik dengan Microsoft IE versi 7,0 ke atas, dengan resolusi 1024 x 768 pixel

5. Kemudian akan muncul konfirmasi data BRIVA, Lalu masukan jumlah pembayaran (untuk open payment)

Welcome to BRI Internet B x

https://ib.bri.co.id/ib-bri/Homepage.html

Riwayat umbro

internet banking BRI
Akses Mudah Transaksi Aman
Safe and Easy to Access

BANK BRI
Melayani Dengan Setulus Hati

INFORMASI REKENING TRANSFER PEMBAYARAN & PEMBELIAN PELAYANAN NASABAH TOKEN HELP LOGOUT

PEMBAYARAN BRIVA
05-PEB-2013 17:59:37

KONFIRMASI DATA

Dari Rekening : 093401003616502 BritAma / IDR
Kode Bayar : 999991234567890
Institusi : Uji Coba DJS
Nama Pelanggan : Datong Yulistira Adji
Keterangan : Ujicoba
Jumlah Pembayaran : IDR 1

Tampilan terbaik dengan Microsoft IE versi 7.0 ke atas, dengan resolusi 1024 x 768 pixel

6. Lalu masukan password dan mToken, dan tekan Kirim



Welcome to BRI Internet B x

https://ib.bri.co.id/ib-bri/Homepage.html

Riwayat umbro

internet banking BRI
Akses Mudah Transaksi Aman
Safe and Easy to Access

BANK BRI
Melayani Dengan Setulus Hati

INFORMASI REKENING TRANSFER PEMBAYARAN & PEMBELIAN PELAYANAN NASABAH mTOKEN HELP LOGOUT

PEMBAYARAN BRIVA
05-PEB-2013 1810117

KONFIRMASI DATA

Dari Rekening	: 093401003616502 BritAma / IDR
Kode Bayar	: 999991234567890
Institusi	: Uji-Coba DJS
Nama Pelanggan	: Datong Yudistira Adji
Keterangan	: Ujicoba
Jumlah Pembayaran	: IDR 1,00
Admin Bank	: IDR 0,00
Total Bayar	: IDR 1,00
Jenis Pembayaran	: Pembayaran Segera

Silakan isi kembali Password anda

Password : ←

Silakan isi mTOKEN dan pastikan Server ID sama dengan yang tertera pada SMS Stok mTOKEN.

Server ID : **ID0031477174[5]**

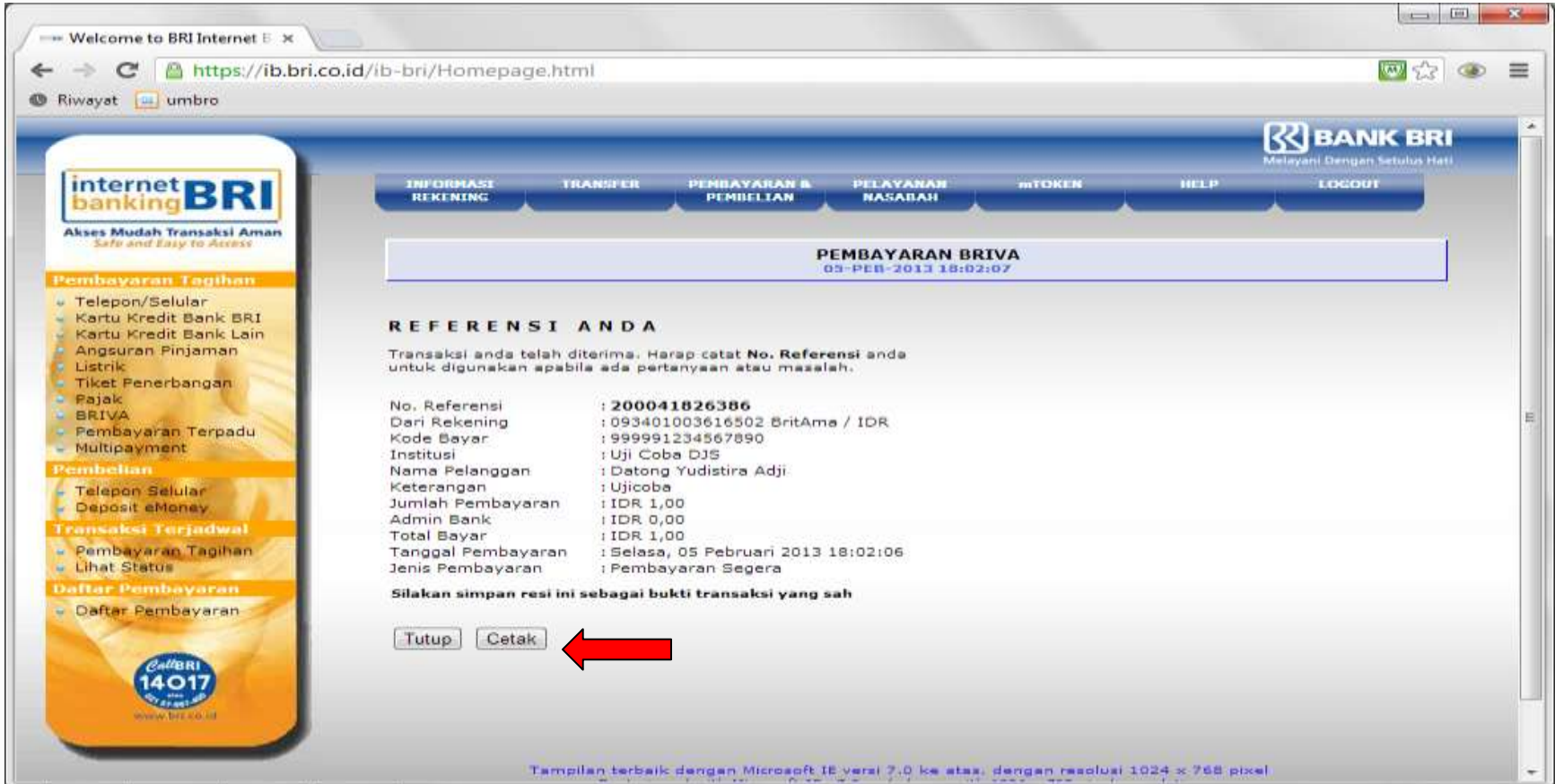
mTOKEN : ←

Klik [Permintaan mTOKEN](#) jika stok mTOKEN anda habis/kadaluwarsa.

←

Tampilan terbaik dengan Microsoft IE versi 7.0 ke atas, dengan resolusi 1024 x 768 pixel

7. Kemudian akan muncul Pesan bahwa transaksi sukses Untuk mencetak bukti transaksi, tekan tombol Cetak



The screenshot shows the BRI Internet Banking interface. The browser address bar displays <https://ib.bri.co.id/ib-bri/Homepage.html>. The page header includes the BRI logo and navigation tabs: INFORMASI REKENING, TRANSFER, PEMBAYARAN & PEMBELIAN, PELAYANAN NASABAH, mTOKEN, HELP, and LOGOUT. The main content area displays a confirmation message for a BRIVA payment on 05-FEB-2013 at 18:02:07. Below this, a 'REFERENSI ANDA' section provides transaction details. At the bottom of this section, there are two buttons: 'Tutup' and 'Cetak'. A red arrow points to the 'Cetak' button, indicating the next step in the process.

PEMBAYARAN BRIVA
05-FEB-2013 18:02:07

REFERENSI ANDA

Transaksi anda telah diterima. Harap catat No. Referensi anda untuk digunakan apabila ada pertanyaan atau masalah.

No. Referensi	: 200041826386
Dari Rekening	: 093401003616502 BritAma / IDR
Kode Bayar	: 999991234567890
Institusi	: Uji Coba DJS
Nama Pelanggan	: Datong Yudistira Adji.
Keterangan	: Ujicoba
Jumlah Pembayaran	: IDR 1,00
Admin Bank	: IDR 0,00
Total Bayar	: IDR 1,00
Tanggal Pembayaran	: Selasa, 05 Februari 2013 18:02:06
Jenis Pembayaran	: Pembayaran Segera

Silakan simpan resi ini sebagai bukti transaksi yang sah

Tampilan terbaik dengan Microsoft IE versi 7.0 ke atas, dengan resolusi 1024 x 768 pixel



Pembayaran BRIVA pada **ATM BRI**

Masukan Kartu ATM BRI





PILIH BAHASA YANG DIINGINKAN

PT BANK RAKYAT INDONESIA

SILAKAN PILIH BAHASA ANDA
PLEASE SELECT YOUR LANGUAGE

BAHASA INDONESIA

ENGLISH



TEKAN LANJUTKAN

PT BANK RAKYAT INDONESIA

JAGALAH KERAHASIAAN PIN ANDA

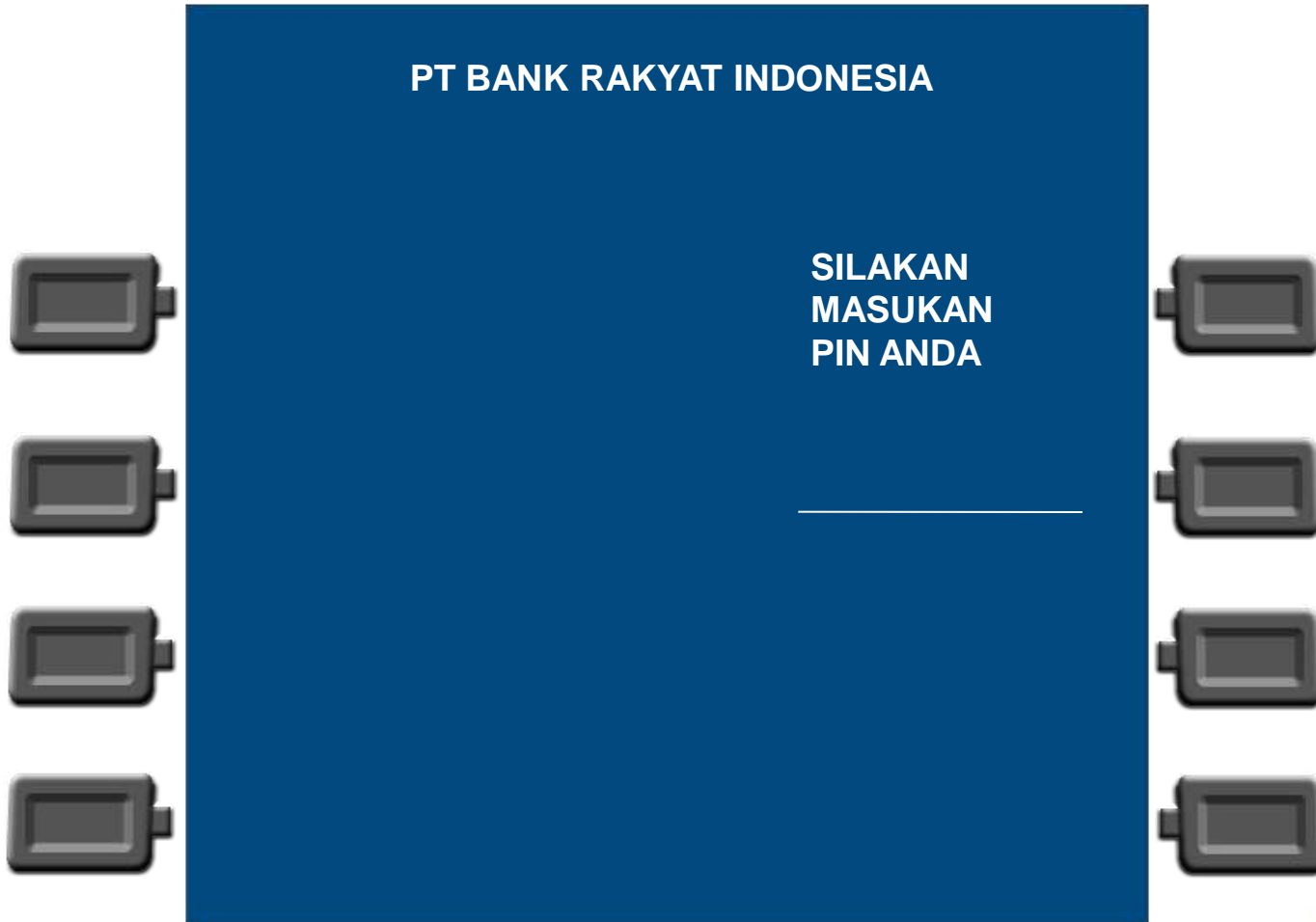
GANTILAH PIN ANDA SECARA BERKALA

**TUTUPILAH DENGAN TANGAN KETIKA
ANDA MEMASUKAN PIN**

LANJUTKAN





Masukan PIN Kartu ATM BRI





Selanjutnya tekan "TRANSAKSI LAIN"

PT BANK RAKYAT INDONESIA
PILIH JUMLAH PAKET TUNAI

	< = 100.000	1.000.000 = >	
	< = 200.000	1.500.000 = >	
	< = 300.000	2.000.000 = >	
	< = 500.000	TRANSAKSI LAIN = >	



 Tekan "PEMBAYARAN"





Tekan "LAINNYA"

PT BANK RAKYAT INDONESIA
PILIH TRANSAKSI PEMBAYARAN

	< = KARTU KREDIT KTA	TELKOM/ FLEXY = > SPEEDY	
	< = PENDIDIKAN	PLN = >	
	< = CICILAN	SELULAR = >	
	< = TICKETING		LAINNYA = > 

 **Tekan "BRIVA"**





Layar akan menampilkan perintah untuk memasukkan Nomor BRIVA Pelanggan (maksimum 15 Digit)

PT BANK RAKYAT INDONESIA
PEMBAYARAN BRIVA

**MASUKKAN 5 ANGKA CORPORATE CODE
& CUSTOMER CODE (MAKS 10 DIGIT)**

BENAR =>

SALAH =>

TEKAN CANCEL UNTUK BATAL

Masukkan Nomor BRIVA Pelanggan (maksimum 15 digit)

PT BANK RAKYAT INDONESIA
PEMBAYARAN BRIVA

**MASUKKAN 5 ANGKA CORPORATE CODE
& CUSTOMER CODE (MAKS 10 DIGIT)**

888991234567890

BENAR =>

SALAH =>

TEKAN CANCEL UNTUK BATAL



Sistem akan memverifikasi data yang dimasukkan pelanggan seperti tampak pada layar. Jika pelanggan sudah meyakini data yang ditampilkan layar telah sesuai maka tekan **"YA"** untuk memproses pembayaran

PT BANK RAKYAT INDONESIA
PEMBAYARAN BRIVA

NO. BRIVA	:	850011234567890
INSTANSI	:	PT. MAJU MUNDUR
NAMA	:	FADHIL WICAKSONO
KETERANGAN	:	PEMBAYARAN 1
JML PEMBAYARAN	:	Rp. 50.000
PEMBAYARAN	:	Rp. 50.000



PROSES PEMBAYARAN ? YA =>

TIDAK =>






Transaksi BRIVA untuk pembayaran tagihan pelanggan Perusahaan melalui ATM BRI telah berhasil dilaksanakan

PT BANK RAKYAT INDONESIA
PEMBAYARAN BRIVA

TRANSAKSI ANDA
BERHASIL DILAKSANAKAN
TERIMA KASIH
ATAS KEPERCAYAAN ANDA

TRANSAKSI LAGI ? **YA =>**

 **TIDAK =>**



Pembayaran BRIVA pada **MINI ATM BRI**



Pilih Menu Mini ATM



**Pilih Menu
Pembayaran**

Pembayaran
Tiket Pesawat
BRI VA
Pendidikan

Pilih Menu BRIVA



Swipe Kartu ATM



TERMINAL

SWIPE

CUSTOMER CARD

ICT220

f1

f2

f3

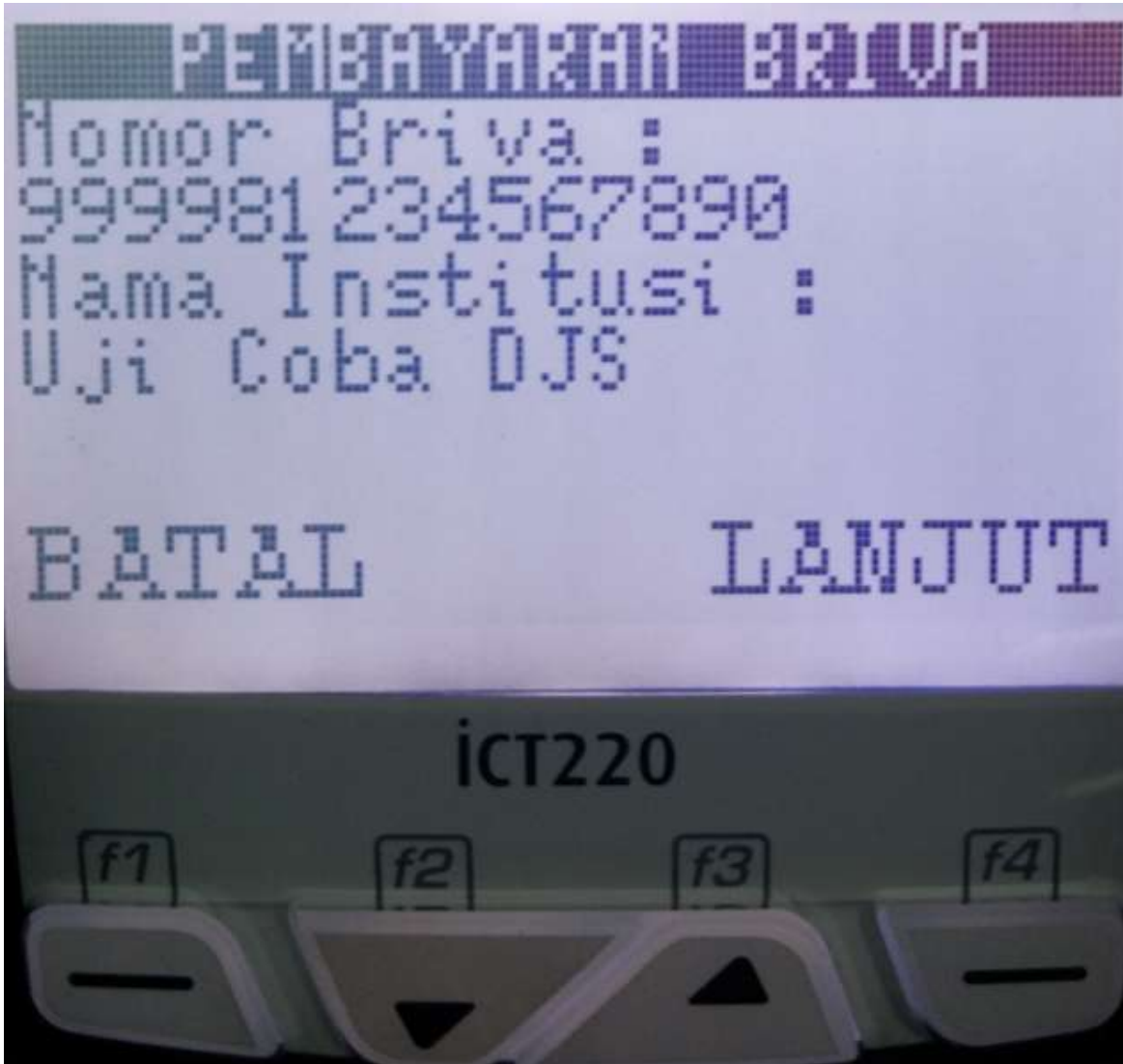
f4



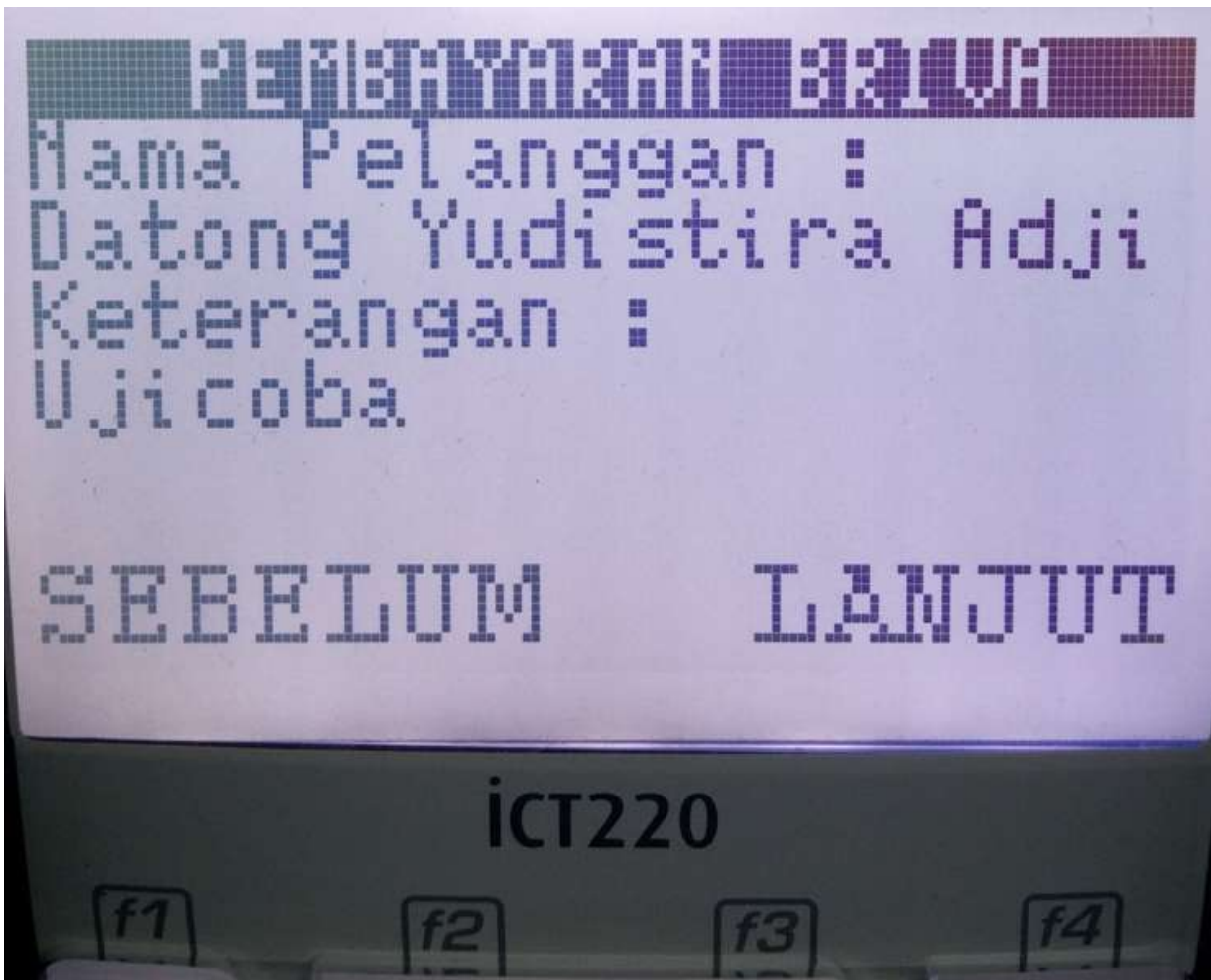
**Masukkan No
BRIVA**



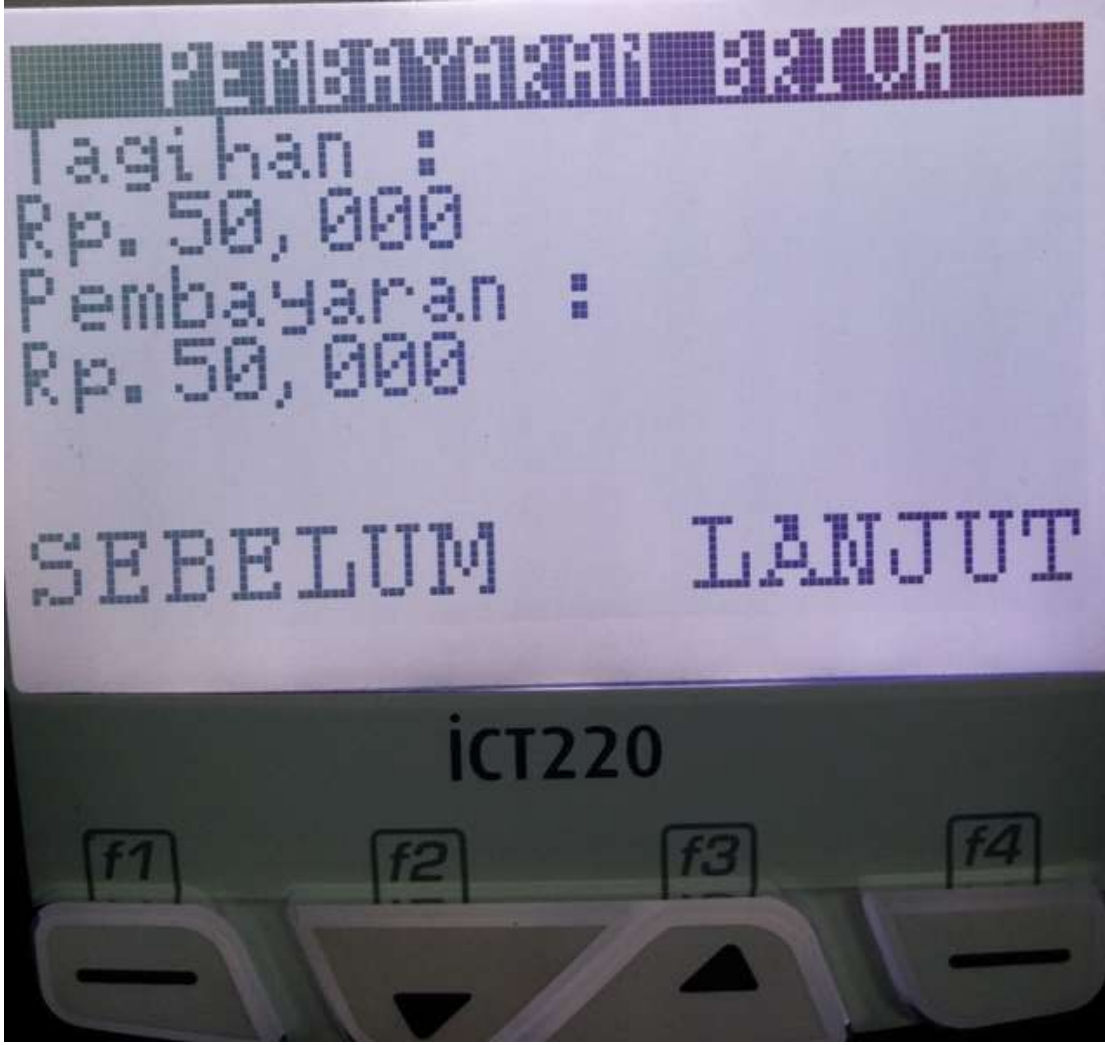
**Masukkan PIN
ATM**



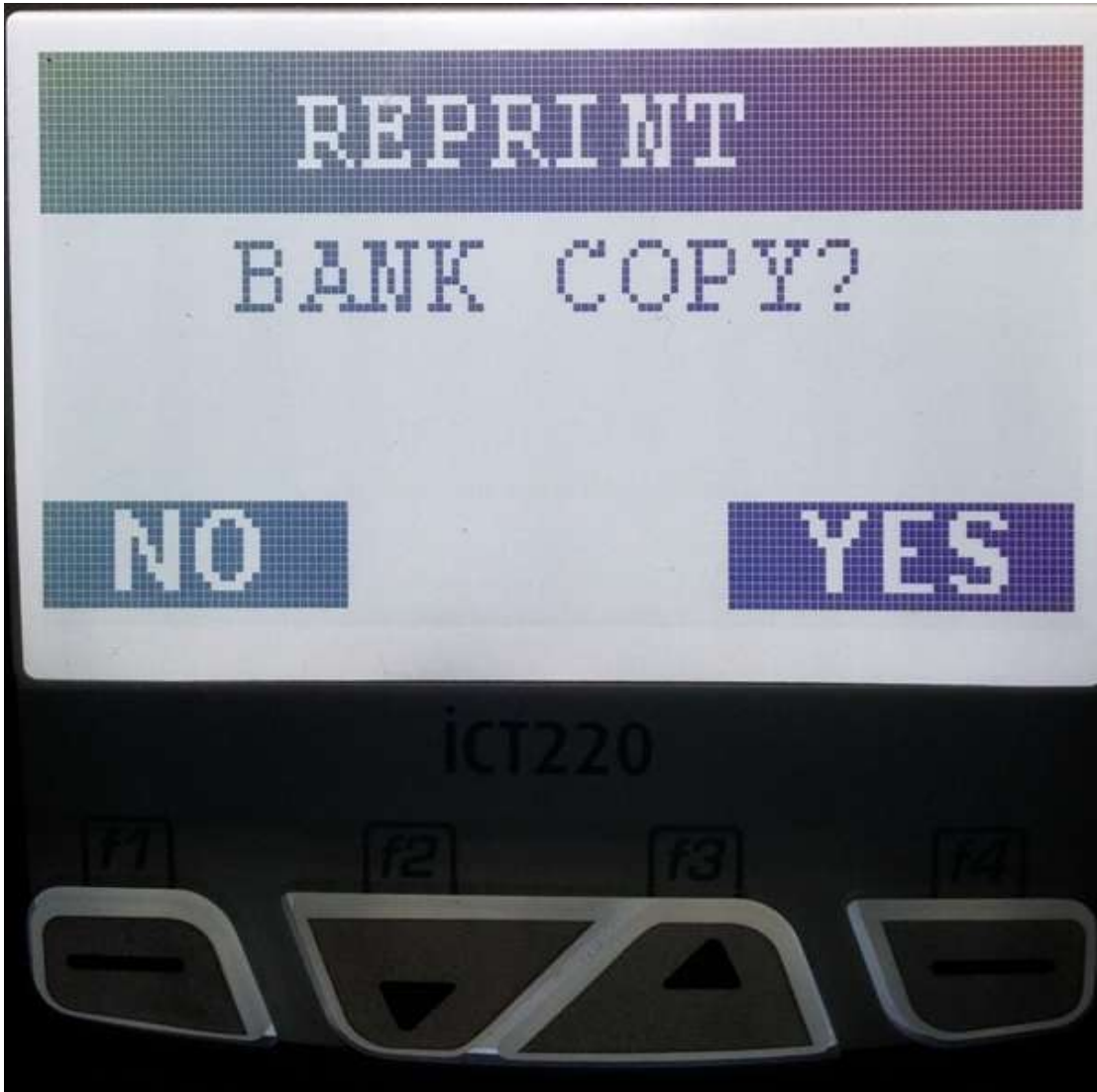
Menu Konfirmasi



Menu Konfirmasi



Menu Konfirmasi



Cetak Struk Pembayaran BRIVA



Struk Bukti Pembayaran BRIVA

Pembayaran BRIVA pada **ATM BCA**

Setelah masukan kartu ATM dan meng-inputkan PIN,
selanjutnya Tekan "TRANSAKSI LAINNYA"

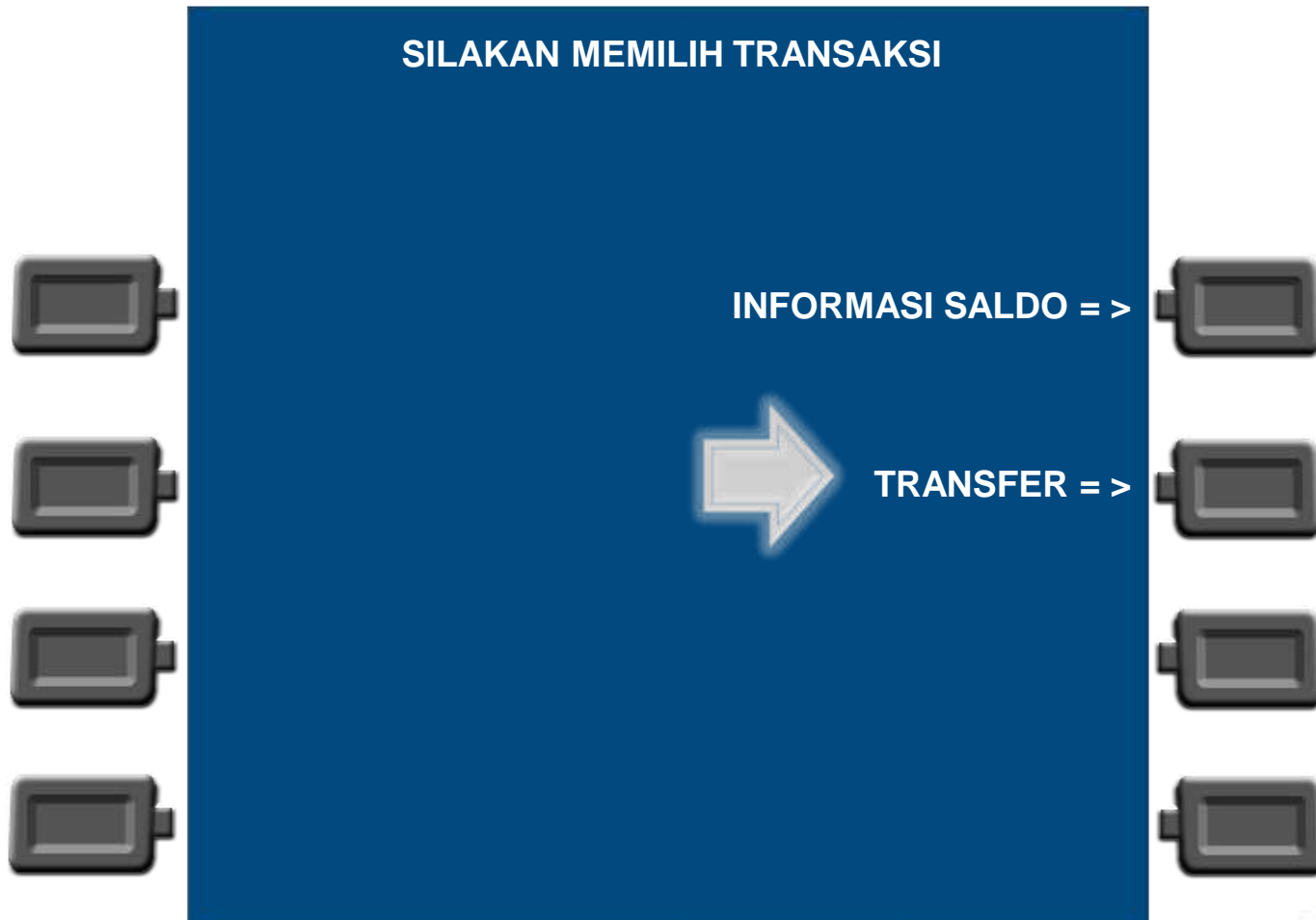
**SILAKAN MEMILIH JUMLAH UANG
ATAU PILIH TRANSAKSI LAINNYA**

	< = 100.000	400.000 = >	
	< = 200.000	500.000 = >	
	< = 300.000		
	< = JUMLAH LAIN	TRANSAKSI LAINNYA = >	



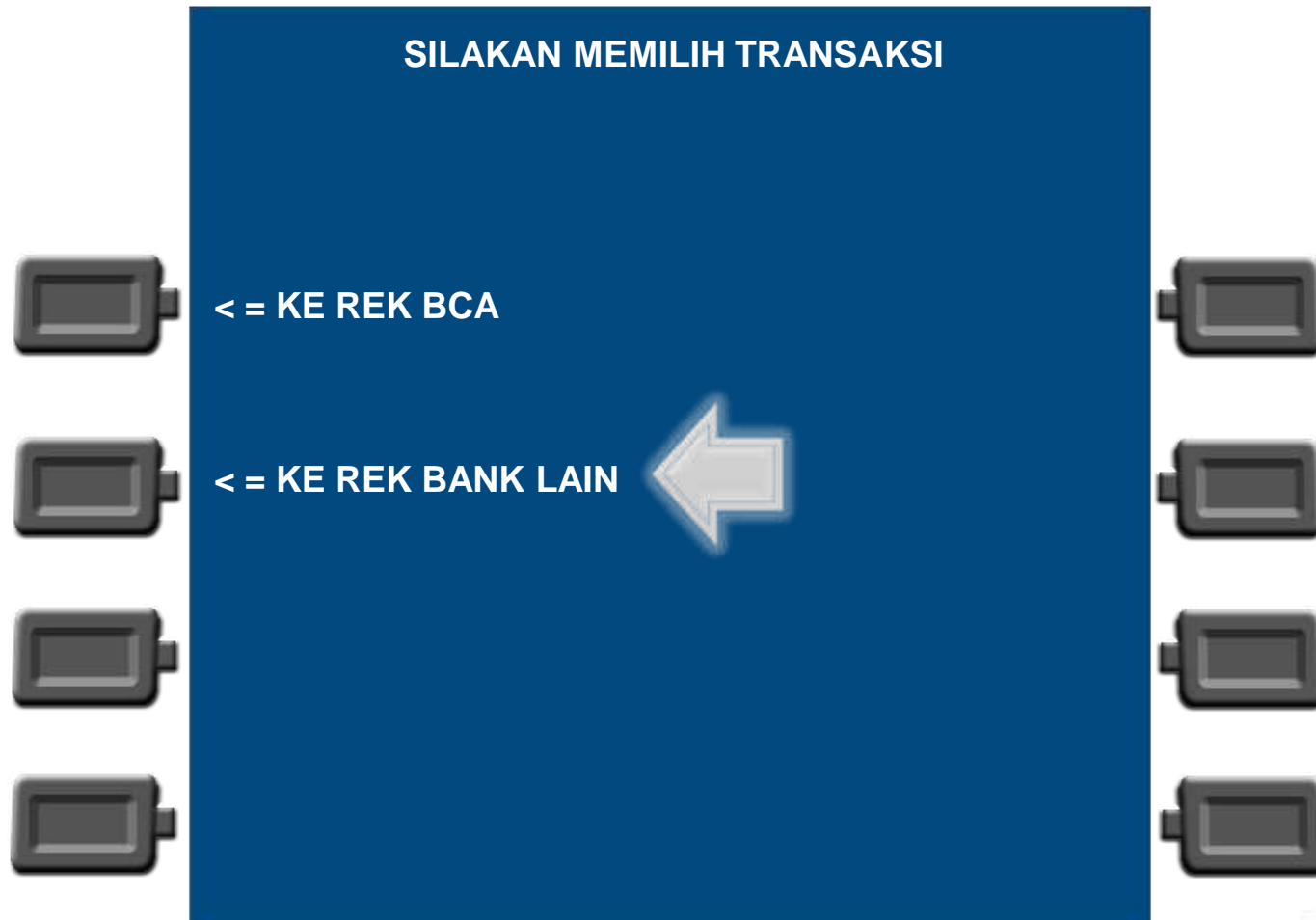


Tekan MENU "TRANSFER"

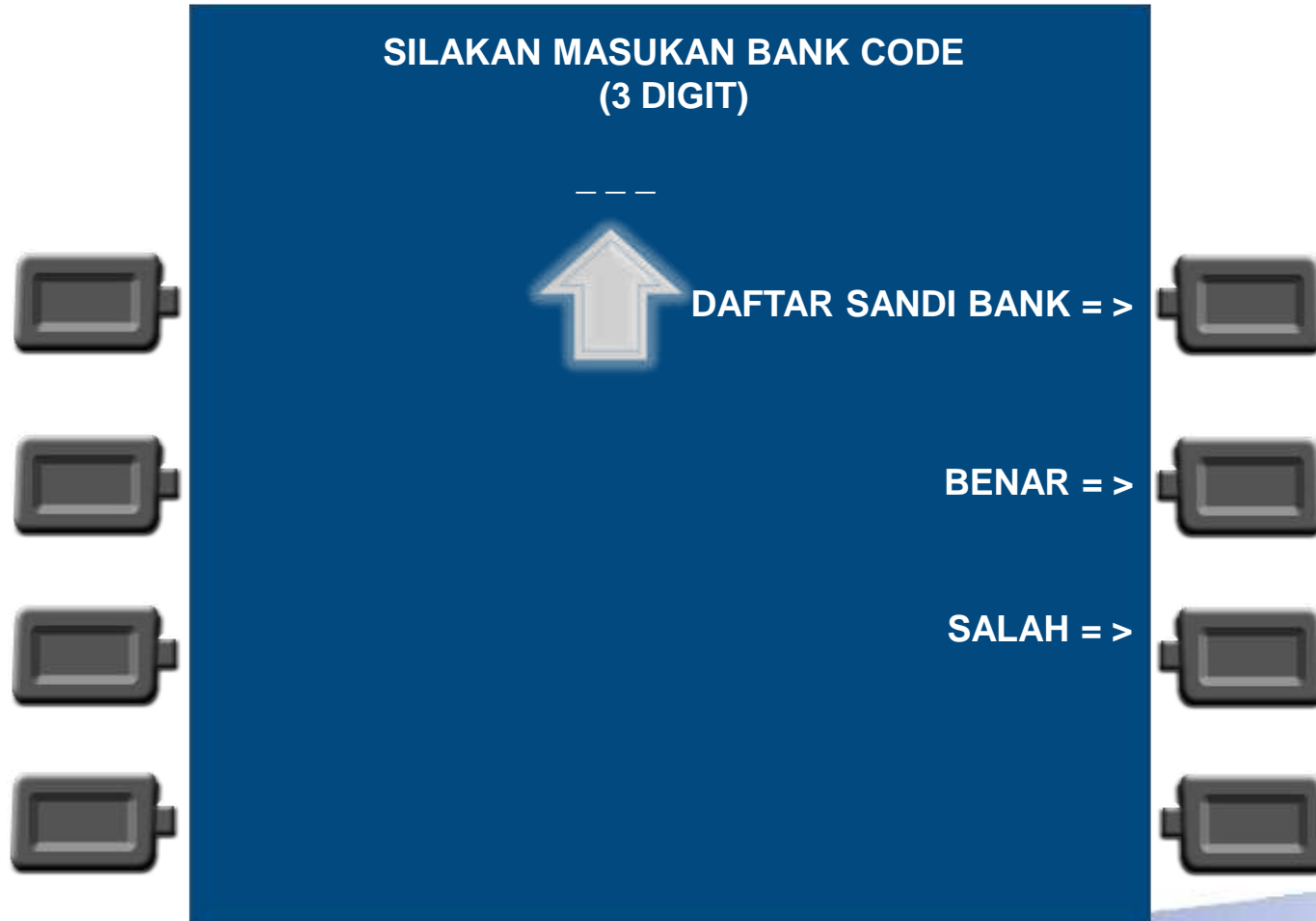




PILIH MENU "KE REK BANK LAIN"



-  **MASUKAN "KODE BANK"**
(CATATAN: KODE BANK BRI : 002)





KETIK "002", LALU TEKAN "BENAR"

**SILAKAN MASUKAN BANK CODE
(3 DIGIT)**

0 0 2

DAFTAR SANDI BANK =>

BENAR =>

SALAH =>

MASUKAN JUMLAH NOMINAL/TAGIHAN YANG AKAN DIBAYAR



SILAKAN MASUKAN JUMLAH
YANG INGIN DITRANSFER

Rp. -----

↑

BENAR =>

SALAH =>

TEKAN CANCEL UNTUK BATAL

The image shows a simulated ATM keypad interface. It features a central dark blue panel with white text and a large upward-pointing arrow. The keypad is represented by a grid of grey buttons on both sides of the panel. The text on the panel includes the instruction 'SILAKAN MASUKAN JUMLAH YANG INGIN DITRANSFER', a prompt 'Rp. -----' for entering the amount, and options 'BENAR =>' and 'SALAH =>' for confirming or correcting the input. At the bottom, it says 'TEKAN CANCEL UNTUK BATAL'.



JIKA SUDAH MEMASUKAN NOMINAL TAGIHAN, LALU TEKAN "BENAR"

**SILAKAN MASUKAN JUMLAH
YANG INGIN DITRANSFER**

Rp. 50.000,-

BENAR =>


SALAH =>

TEKAN CANCEL UNTUK BATAL



Masukkan Nomor BRIVA ANDA (maksimum 15 digit)

**SILAKAN MASUKAN NOMOR REKENING
YANG DITUJU**



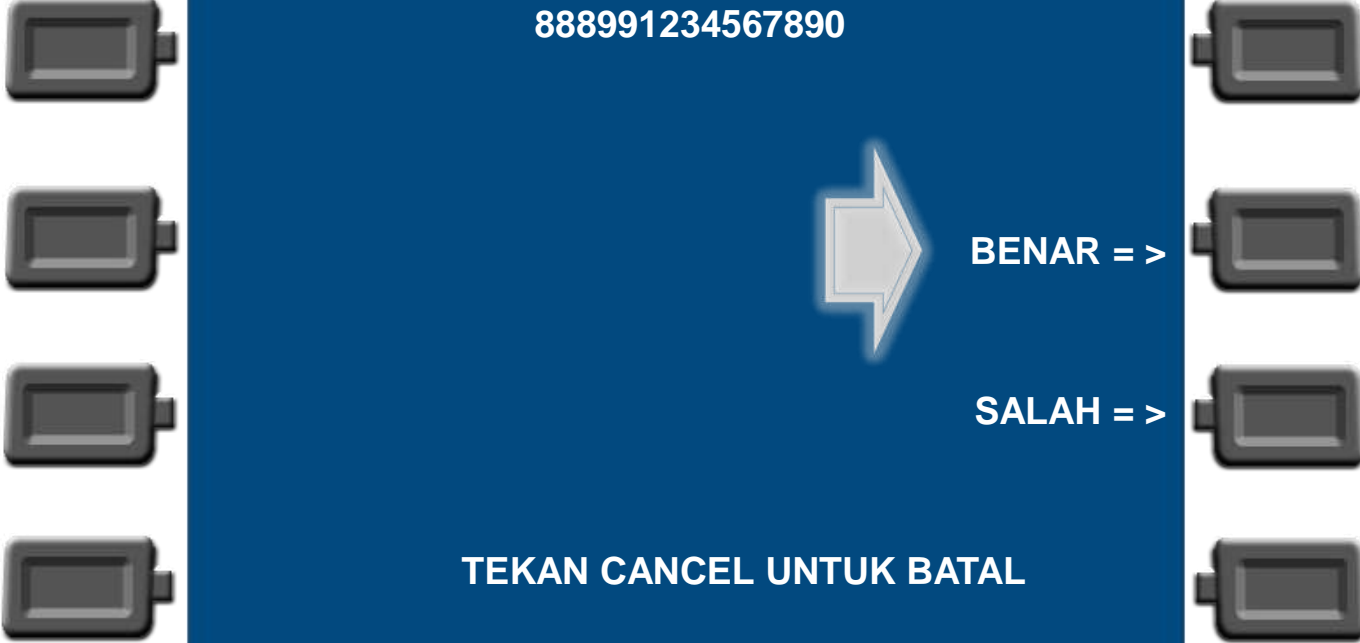
BENAR =>

SALAH =>

TEKAN CANCEL UNTUK BATAL



JIKA SUDAH DIKETIKAN NOMOR BRIVA, LALU TEKAN "BENAR"



**SILAKAN MASUKAN NOMOR REKENING
YANG DITUJU**

888991234567890

BENAR =>

SALAH =>

TEKAN CANCEL UNTUK BATAL



PILIH DARI REKENING APA AKAN DIDEBET





Sistem akan memverifikasi data yang dimasukkan pelanggan seperti tampak pada layar. Jika pelanggan sudah meyakini data yang ditampilkan layar telah sesuai maka tekan **"BENAR"** untuk memproses pembayaran

TRANSFER

KODE SANDI BANK : 002
NAMA BANK : BRI
NO REKENING : 888991234567890
NAMA : FADHIL WICAKSONO
JUMLAH : Rp. 50.000

SALDO ANDA AKAN BERKURANG DAN BERPINDAH
KE REKENING PENERIMA

 **BENAR =>**

SALAH =>



Transaksi BRIVA untuk pembayaran tagihan pelanggan Perusahaan melalui ATM telah berhasil dilaksanakan



**TRANSAKSI ANDA
BERHASIL DILAKSANAKAN
TERIMA KASIH
ATAS KEPERCAYAAN ANDA**

TRANSAKSI LAGI ? YA =>



TIDAK =>



SELANJUTNYA AKAN KELUAR RECEIPT / STRUK ATM YANG MENJADI BUKTI PEMBAYARAN BRIVA SUDAH BERHASIL DILAKUKAN



Thank You...