PANDUAN PENDAFTARAN ULANG (REGISTRASI) MAHASISWA BARU JALUR SELEKSI NASIONAL BERDASARKAN PRESTASI (SNBP) UNIVERSITAS PALANGKA RAYA TAHUN 2023

1. Silahkan mengunjungi Sistem Informasi Akademik (SIAKAD) Universitas Palangka Raya di https://siakad.upr.ac.id
2. Kemudian Pilih Fakultas dengan cara klik nama Fakultasnya, sesuai dengan Fakultas dimana anda di terima

3. Isi **Username** dengan Nomor Pendaftaran SMMPTN, Contoh : 122521270000
4. Isi **Password** menggunakan tanggal, bulan dan tahun lahir.
   Contoh : BUDI lahir pada tanggal 02 AGUSTUS 2005, maka password adalah **<u>02082005</u>**



5. Kemudian klik tombol “Form Penerimaan”

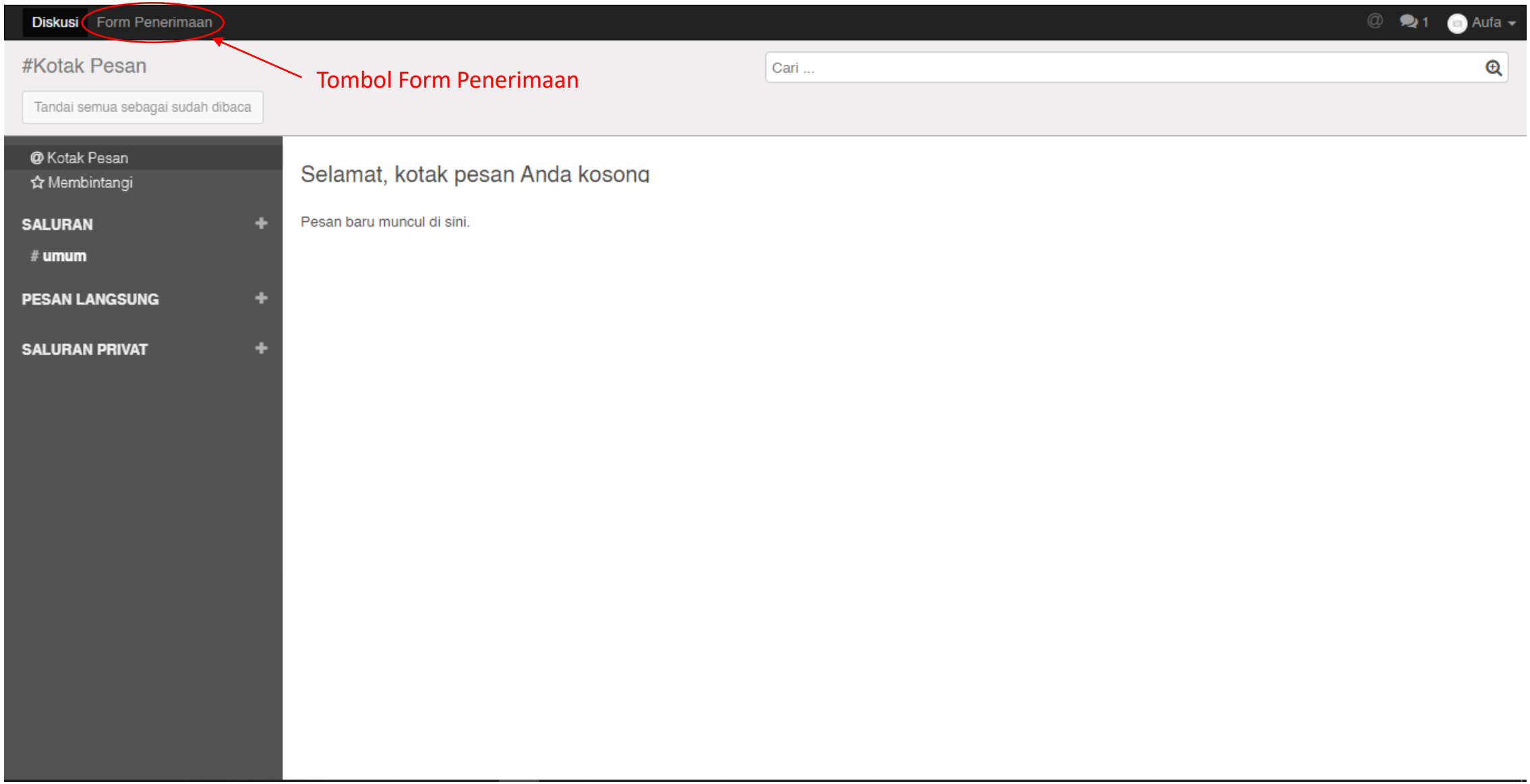

6. Berikut adalah form Penerimaan Mahasiswa Baru UPR, silahkan melengkapi data pada tab “Educational Detail” dan Personal Detail” dengan cara klik tombol “Sunting”, lalu klik tab “Educational Detail”

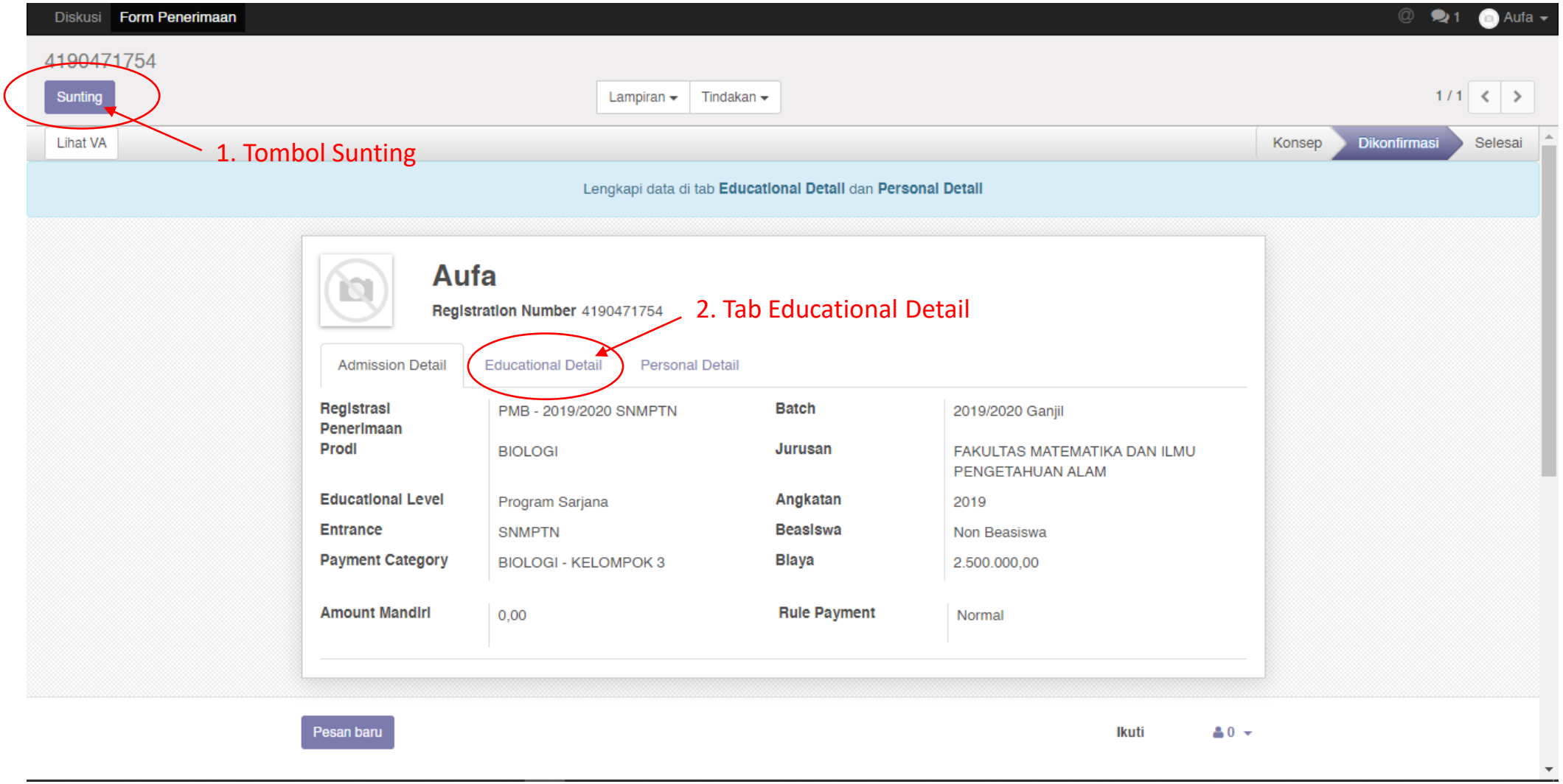

7. Jika sudah mengisi data pada tab “Educational Detail”, silahkan klik tab “Personal Detail” untuk mengisi data personal

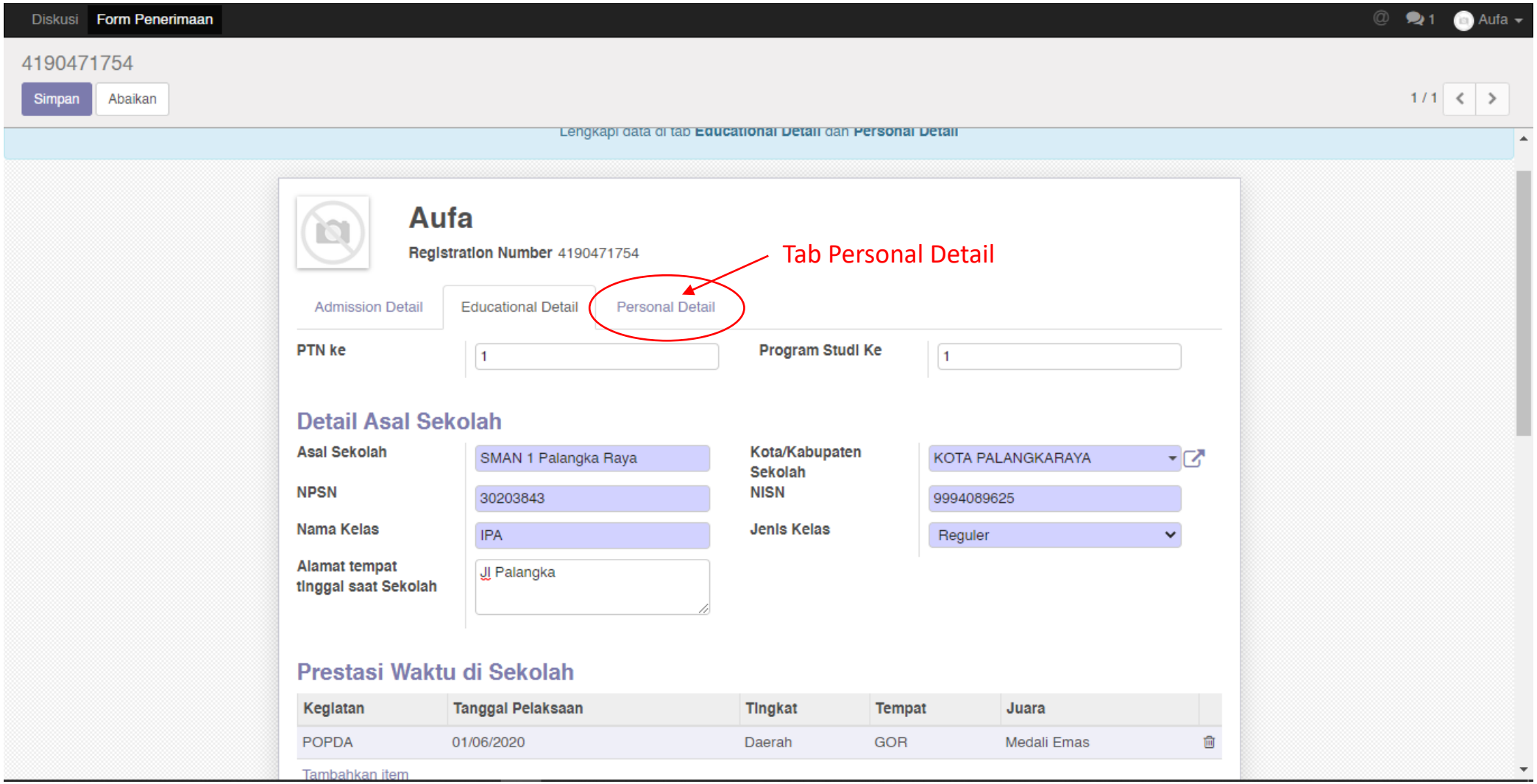

8. Jika sudah selesai mengisi data pada tab “Personal Data”, selanjutnya silahkan klik tombol “Simpan”, lalu klik tombol “Lihat VA”

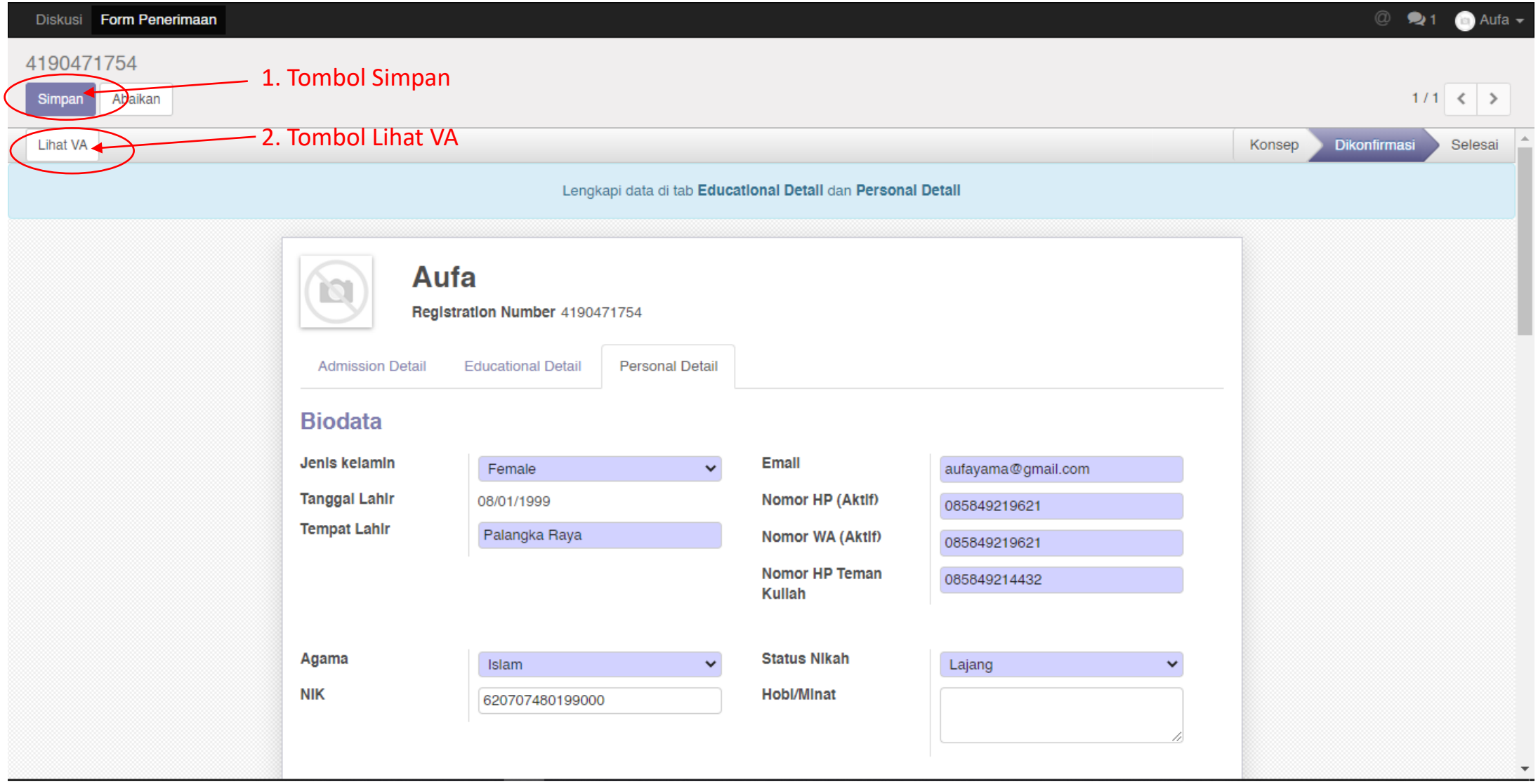

9. Akan tampil Tagihan Nilai UKT yang anda miliki.
   - Calon Mahasiswa Baru yang dikenakan pembayaran sekaligus 1 (satu) kali akan terdapat 1 (satu) tagihan;

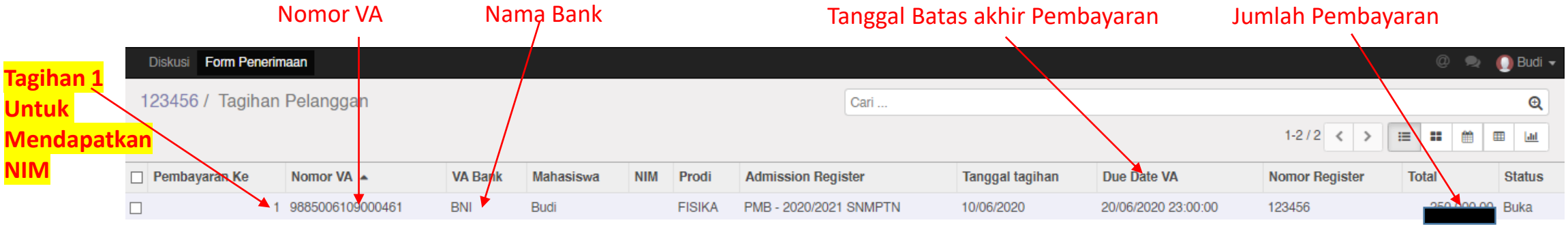

10. Lakukan pembayaran pada Bank Mitra Universitas Palangka Raya sesuai yang tertera pada form tagihan dengan menunjukan Nomor VA yang didapat sesuai dengan tagihan.

11. Kemudian jika sudah melakukan Pembayaran, silahkan login kembali ke SIAKAD, kemudian klik tombol “Form Penerimaan”

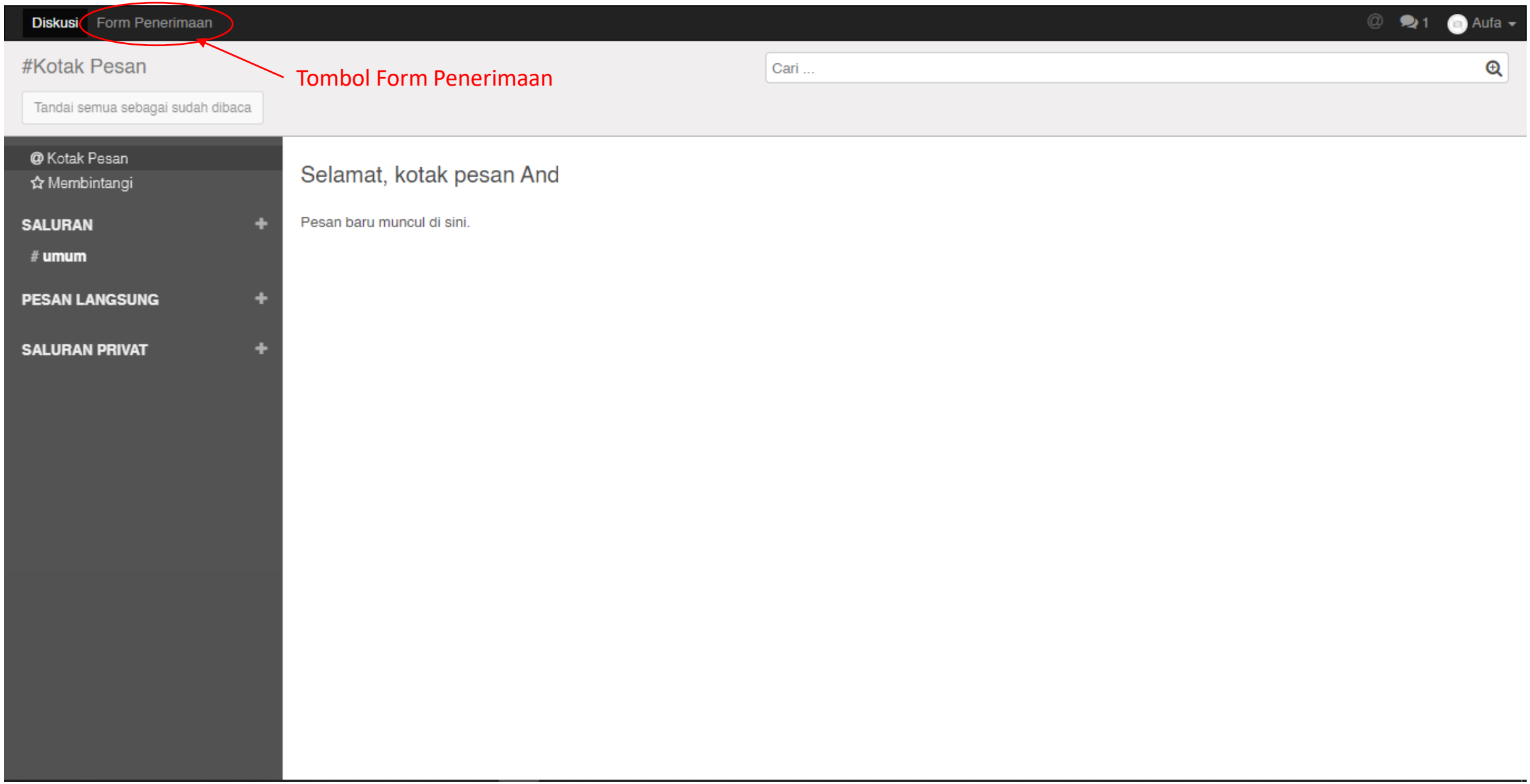

12. Silahkan klik tombol “**Print Registrasi**” untuk melakukan Cetak Bukti Registrasi.

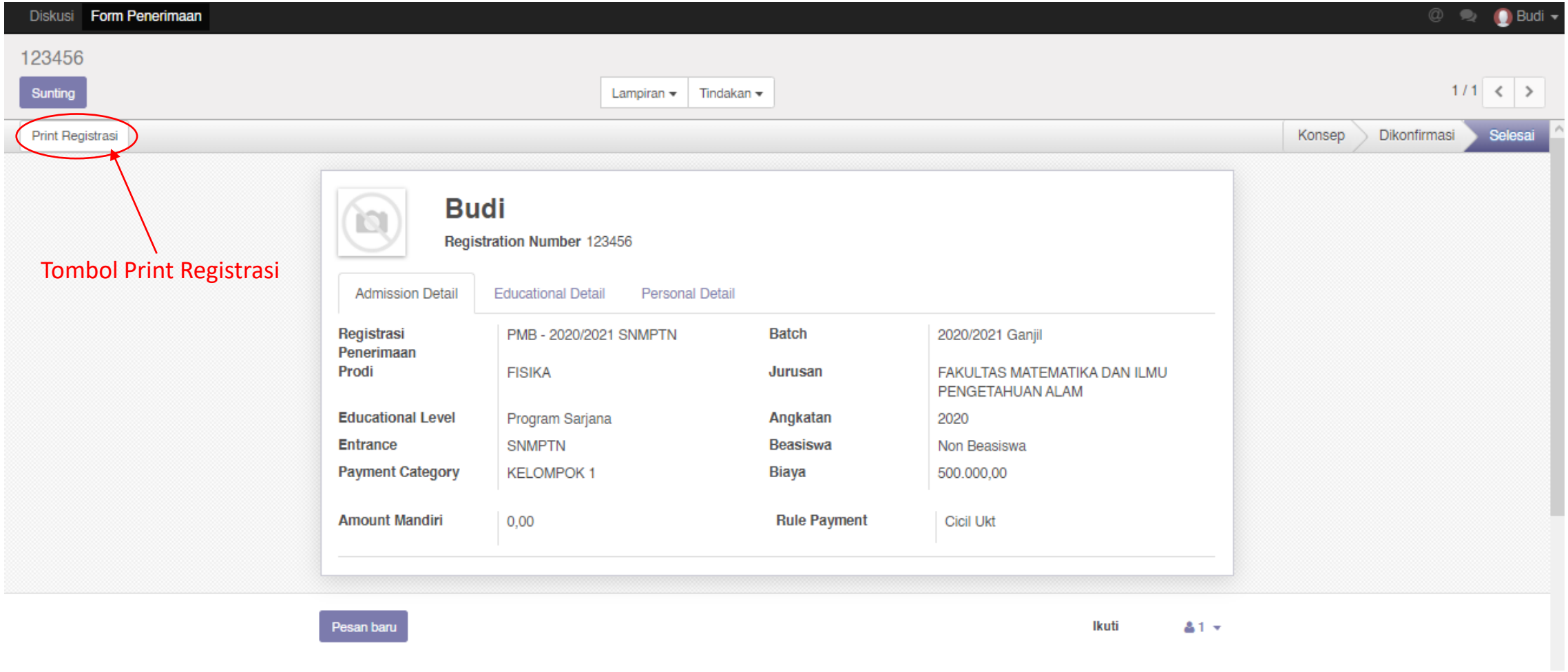

13. Bentuk Bukti Registrasi

BUKTI REGISTRASI MAHASISWA
UNIVERSITAS PALANGKA RAYA
TAHUN AKADEMIK 2019/2020

Tanggal Cetak : 15 Mei 2019 05:52 WIB

Nama	: Clara Widela Anggrina
NIM	: 19301070703002
Fakultas	: Fakultas Ilmu Sosial dan Ilmu Politik
Program Studi	: ILMU PEMERINTAHAN
Besaran UKT	: Rp. 6.000.000 (KELOMPOK 8 - ILMU PEMERINTAHAN)

1. Bukti Registrasi ini harap disimpan dengan baik.
2. Mahasiswa segera melakukan daftar ulang (registrasi) di fakultas masing-masing sesuai jadwal yang di tetapkan.

14. Setelah berhasil mengunduh dan mencetak bukti registasi, anda telah menyelesaikan tahapan Pendaftaran Ulang Tingkat Universitas.

15. Proses Selanjutnya adalah melakukan Pendaftaran Ulang tingkat Fakultas.
Tata cara pendaftaran ulang tingkat Fakultas diatur tersendiri oleh masing-masing Fakultas.
Informasi Pendaftaran Ulang (Registrasi) tingkat Fakultas dapat dilihat pada laman :

- Fakultas Keguruan dan Ilmu Pendidikan
  http://fkip.upr.ac.id/

- Fakultas Ekonomi dan Bisnis
  http://feb.upr.ac.id/

- Fakultas Pertanian
  http://faperta.upr.ac.id/

- Fakultas Teknik
  http://fteknik-upr.info/informasi3-akademik

- Fakultas Hukum
  http://ilmuhukum.upr.ac.id/

- Fakultas Ilmu Sosial dan Ilmu Politik
  https://fisip.upr.ac.id/

- Fakultas Kedokteran
  http://medical.upr.ac.id

- Fakultas Matematika dan Ilmu Pengetahuan Alam (FMIPA)
  http://fmipa.upr.ac.id/

TERIMA KASIH